

富田中学校 指定避難所運営マニュアル



建物外観写真

1 避難予定自治会

旭町	南納屋町	中納屋町	北納屋町	片町
城町	南魚町	寺町	茂福北ノ町	茂福西ノ町
茂福中ノ町	茂福東ノ町	茂福南ノ町第一	茂福南ノ町第二	東茂福町第一
東茂福町第二	富田浜元町北部	富田浜元町南部	富田浜町北部	富田浜町中部
富田浜町南部				

2 収容人員

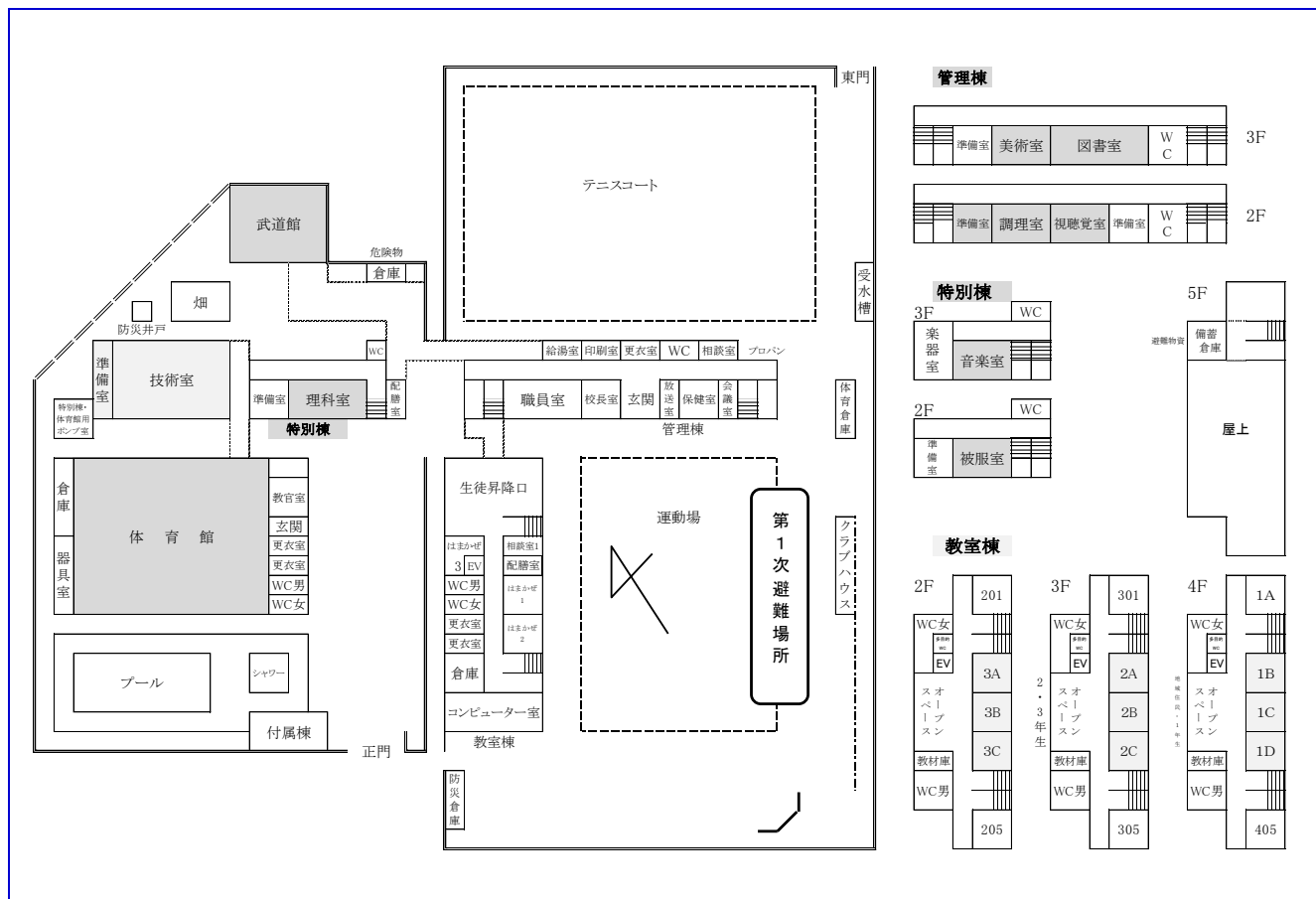
体育館	260名
武道館	84名
管理棟	95名
特別棟	55名
教室棟	0名 (225名)
計	494名

(教室棟開放で 最大719名)

3 初動期の避難所開放施設

- ・ 体育館、武道館で収容し、被害が拡大し避難者が多数になった場合、「避難所運営委員会」において、施設管理者と十分に協議して順次他の施設を開放する。
- ・ 学校施設は教育活動の場であり、学校再開に備えて十分に協議しておくことが重要となる。

4 全体レイアウト



5 避難所を開設するまでの手順

(1) 避難所に入る前に

- ア 避難所の開錠を行う。
夜間、休日等学校関係者がいない場合、学校近隣宅の眞田廣子氏に開錠いただく。
鍵は、富田地区市民センターでも保管している。
- イ 避難者は自治会単位で運動場に集合する。
- ウ 施設の危険度を目視で点検する。(詳細は、様式1「施設安全点検用紙」による)
- エ 自動車の乗り入れは禁止する。

(2) 避難所へ入ったら

- ア 避難者で、安全に注意しながらガラスの散乱、落下物、転倒物等を片付ける。
- イ 入室禁止の部屋に、「使用禁止」の張り紙をする。
- ウ 共用スペース(玄関、廊下、階段、トイレ、水場、調理室、放送室等)は、避難者による占有を避ける。
- エ 避難所の施設を個人、あるいは家族で勝手に占拠しない。

(3) 負傷者、病人の救護

- ア 緊急を要する負傷者、病人は災害対策本部を通じて医療機関への搬送を手配する。

(4) 避難先

- ア 体育館からとし、自治会単位で入室する。
- イ 避難行動要支援者、高齢者世帯、2歳児以下の乳児を抱える世帯等を優先して、指定した場所に避難させる。

(5) 一人当たりの居住スペース

- ア 縦90センチ × 横230センチ(約1.25畳分)

(6) 避難所受付窓口の役割(設置場所は、体育館内とする)

- ア 避難者の受付
- イ 避難物資等の受け入れ
- ウ 広報の窓口
- エ 情報の掲示場所
- オ 郵便物の取扱い

(7) 運動場

- ア 自動車の乗り入れは禁止する。
- イ 状況に応じ、テント張りで応急避難所を設置する。

(8) ゴミの集積場所

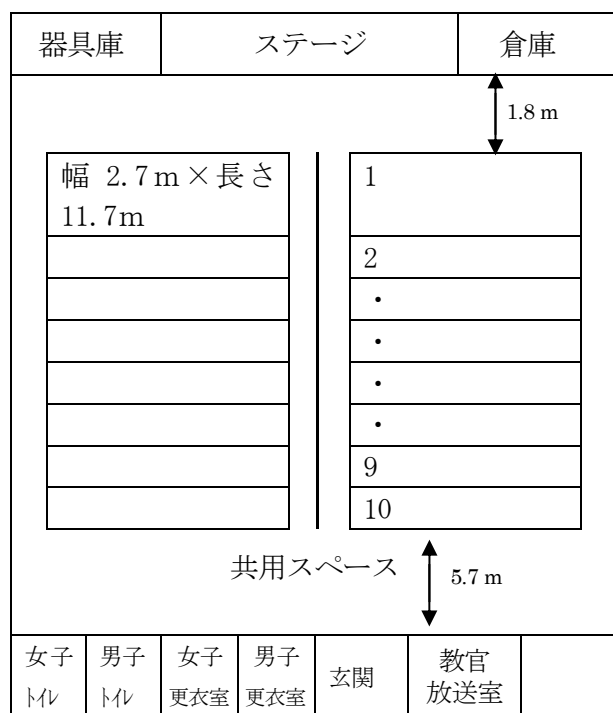
- ア 運動場のゴミの搬送しやすい場所に設置する。
- イ 分別の実施

(9) トイレ

- ア 仮設トイレを屋外に設置する。
- イ 仮設トイレ設置後は、原則、屋内トイレは使用禁止とする。

6 体育館

(1) レイアウト



縦34.5m × 横27.5m

- ・ ステージ前の通路は、1.8mとする。
- ・ 体育館内中央線（白のテープ部分）から両方に1.05mとり、幅2.1mの中央通路とする。
- ・ 両端は通路とし、幅1.0mとする。
- ・ 通路及び共用スペースに、ステージ下にあるグリーンマットを敷き分けする。
- ・ 避難者スペースの1区画は、2.7m×11.7mとして養生テープでマーキングをする。
(13名/1区画×20区画=260名)
- ・ 玄関正面部分の5.7m分は、共用スペースで、避難所の受付窓口とする。
 - ア 避難者の受付
 - イ 避難物資等の受け入れ
 - ウ 広報の窓口
 - エ 情報の掲示場所
 - オ 郵便物の取扱い
- ・ ステージは、更衣室とする。

7 武道館

縦21.5m × 横12.5m

(1) レイアウト (収容人員…84名)

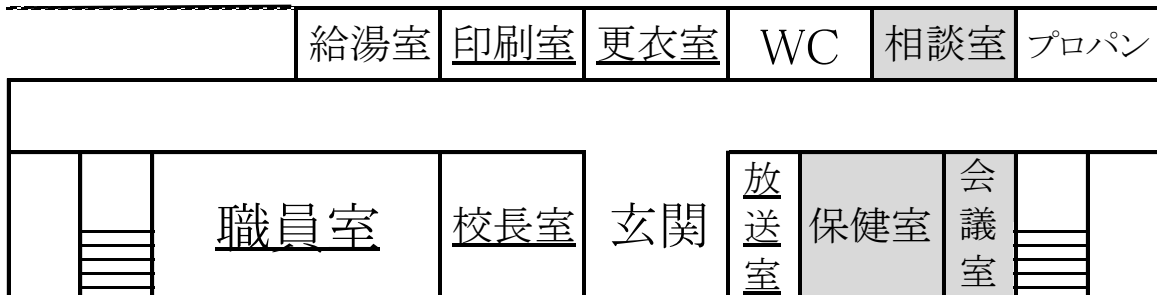


- ・避難行動要支援者、高齢者世帯、2歳児以下の乳児を抱える世帯等

8 管理棟

(1) 1階

ア レイアウト (収容人員…0名) 下線部は入室禁止場所を示す。



イ 内訳

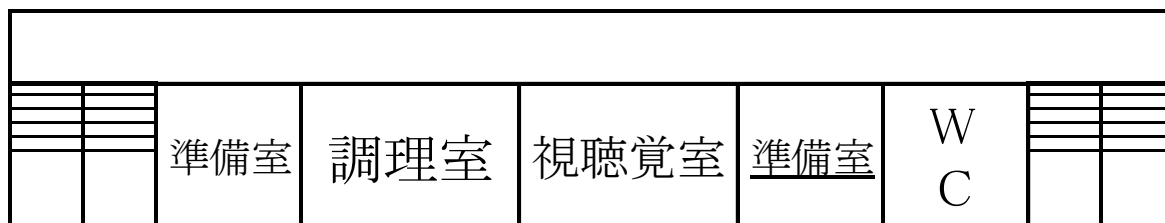
- (ア) 保健室…応急救護所
- (イ) 会議室…避難所本部
- (ウ) 相談室…相談室

ウ 入室禁止

職員室、校長室、放送室、印刷室、職員更衣室

(2) 2階

ア レイアウト (収容人員…45名) 下線部は入室禁止場所を示す。



イ 内訳

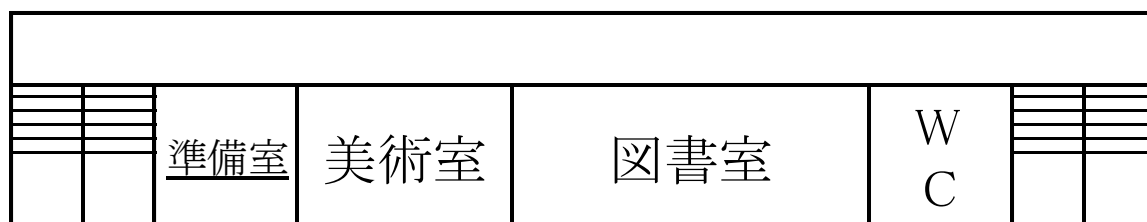
- (ア) 調理準備室… 収容可 (5名)
- (イ) 調理室… (1.5) 収容可 (15名)
- (ウ) 視聴覚室… (1.5) カーペット 収容可 (25名)

ウ 入室禁止

視聴覚準備室

(3) 3階

ア レイアウト (収容人員…50名) 下線部は入室禁止場所を示す。



イ 内訳

- (ア) 美術室… (1.5) 収容可 (20名)
- (イ) 図書室… (2.0) 収容可 (30名)

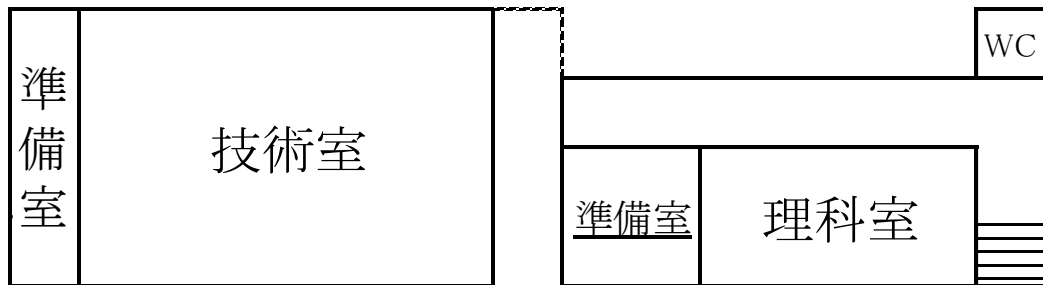
ウ 入室禁止

美術準備室

9 特別棟

(1) 1階

ア レイアウト（収容人員…15名） 下線部は入室禁止場所を示す。



イ 内訳

- (ア) 技術準備室…物資、食料の保管
- (イ) 技 術 室…物資、食料の保管
- (ウ) 理 科 室…収容可（15名）

ウ 入室禁止

理科準備室

(2) 2階

ア レイアウト（収容人員…20名） 下線部は入室禁止場所を示す。



イ 内訳

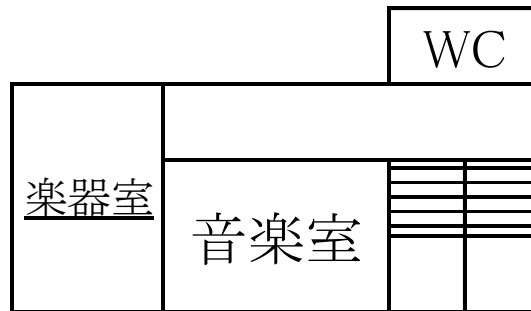
- (ア) 被 服 室…収容可（20名）

ウ 入室禁止

被服準備室

(3) 3階

ア レイアウト (収容人員…20名) 下線部は入室禁止場所を示す。



イ 内訳

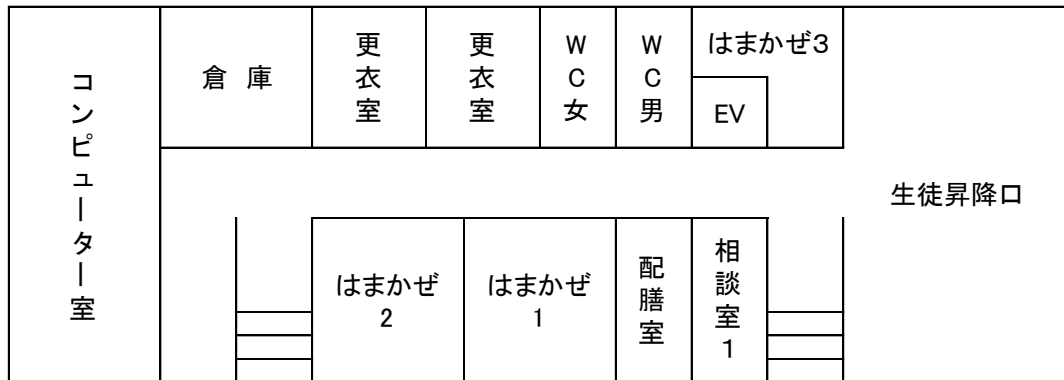
(ア) 音楽室…収容可 (20名)

ウ 入室禁止
楽器室

10 教室棟

(1) 1階

ア レイアウト (収容人員…0名)



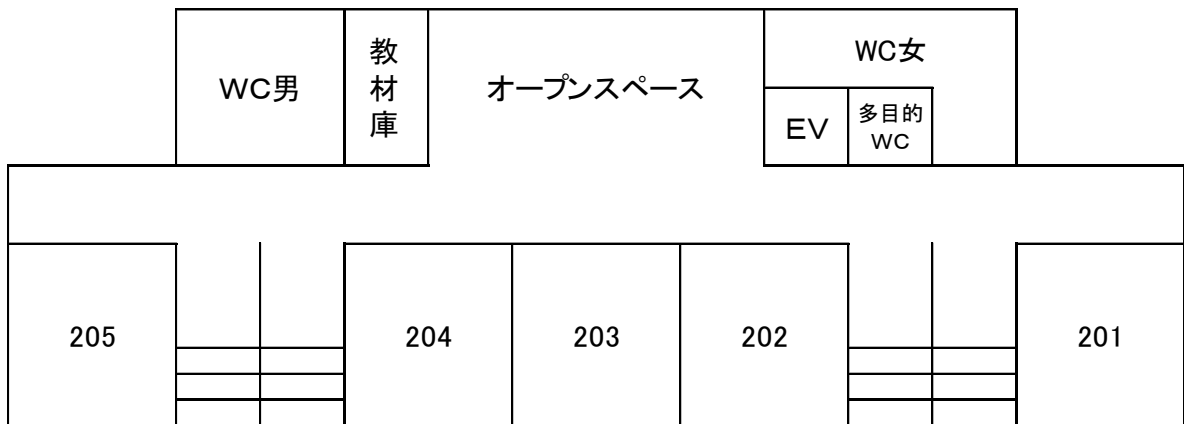
イ 入室禁止

コンピュータ室

※ はまかぜ1、2、3、更衣室、相談室は、使用を予定しないが、状況により施設管理者と協議する。

(2) 2階

ア レイアウト (収容人員…75名)

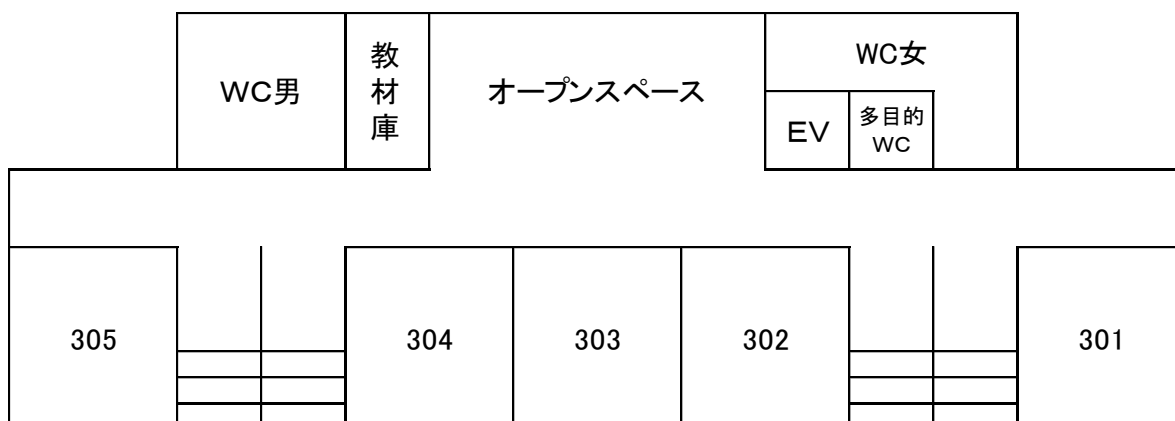


イ 内訳

- (ア) 201……………収容可 (15名)
- (イ) 202……………収容可 (15名)
- (ウ) 203……………収容可 (15名)
- (エ) 204……………収容可 (15名)
- (オ) 205……………収容可 (15名)

(3) 3階

ア レイアウト (収容人員…75名)

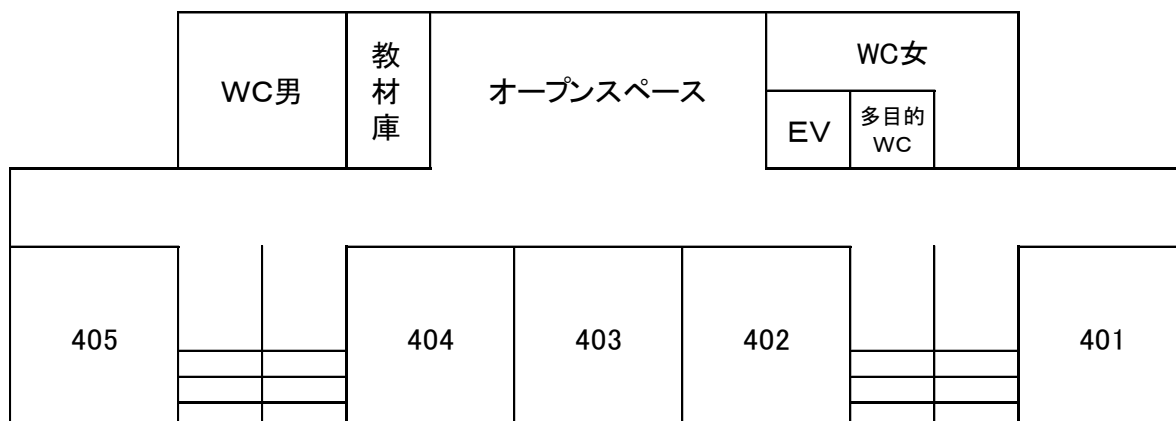


イ 内訳

- (ア) 301 ……収容可 (15名)
- (イ) 302 ……収容可 (15名)
- (ウ) 303 ……収容可 (15名)
- (エ) 304 ……収容可 (15名)
- (オ) 305 ……収容可 (15名)

(4) 4階

ア レイアウト (収容人員…75名)



イ 内訳

- (ア) 401 ……収容可 (15名)
- (イ) 402 ……収容可 (15名)
- (ウ) 403 ……収容可 (15名)
- (エ) 404 ……収容可 (15名)
- (オ) 405 ……収容可 (15名)